





CONFINI COMUNALI



AREE CHE PRESENTANO I REQUISITI DI "BOSCO" AI SENSI DELLA L.R. 16/96 E S.M.I.



FASCIA DI RISPETTO DEI BOSCHI AI SENSI DELLA L.R. 16/96 E S.M.I.




COMUNE DI CAPACI

PROVINCIA DI PALERMO

STUDIO AGRICOLO-FORESTALE

AGGIORNAMENTO



Tav. 2 scala 1:10.000

CARTA DEI BOSCHI - L.R. 16/96 e s.m.i.



Allegato alla delibera Commissionale n. 04 del 3/1/2015
IL SEGRETARIO GENERALE

Il Segretario Generale
Dott. Riccardo Cristofaro

VISTO IL COMPLESSIVO AD ACTA
Arch. Antonella Matarida

visiti ed approvazioni